





А К Т И В	Код строки	На начало года				На конец отчетного периода			
		деятельность с целевыми средствами	деятельность по государственному заданию	приносящая доход деятельность	итого	деятельность с целевыми средствами	деятельность по государственному заданию	приносящая доход деятельность	итого
		3	4	5	6	7	8	9	10
Расчеты по займам (ссудам) (020700000), всего	270	-	-	-	-	-	-	-	-
из них:									
долгосрочные	271	-	-	-	-	-	-	-	-
Прочие расчеты с дебиторами (021000000), всего	280	-	-	-	-	-	-	-	-
из них:									
расчеты по налоговым вычетам по НДС (021010000)	282	-	-	-	-	-	-	-	-
Вложения в финансовые активы (021500000)	290	-	-	-	-	-	-	-	-
<b>Итого по разделу II</b> (стр. 200+стр. 240+стр. 250+стр. 260+ стр. 270+стр. 280+ стр.290)	340	-	814 614,07	2 048 949,18	2 863 563,25	-	211 466,51	1 218 030,54	1 429 497,05
<b>БАЛАНС (стр. 190+стр. 340)</b>	350	-	46 285 712,71	2 911 263,92	49 196 976,63	-	-46 308 923,85	2 508 027,77	48 816 951,62

ПАССИВ	Код строки	На начало года				На конец отчетного периода			
		деятельность с целевыми средствами	деятельность по государственному заданию	приносящая доход деятельность	итого	деятельность с целевыми средствами	деятельность по государственному заданию	приносящая доход деятельность	итого
		3	4	5	6	7	8	9	10
<b>III. Обязательства</b>									
Расчеты с кредиторами по долговым обязательствам (030100000), всего	400	-	-	-	-	-	-	-	-
из них:									
долгосрочные	401	-	-	-	-	-	-	-	-
Кредиторская задолженность по выплатам (030200000, 020800000, 030402000, 030403000), всего	410	-	139 707,57	61 678,62	201 386,19	-	115 456,46	106 216,54	221 673,00
из них:									
долгосрочная	411	-	-	-	-	-	-	-	-
Расчеты по платежам в бюджеты (030300000)	420	-	-	73 212,17	73 212,17	-	43 951,00	1 444,11	45 395,11
Иные расчеты, всего	430	-	-	-	-	-	-	-	-
в том числе:									
расчеты по средствам, полученным во временное распоряжение (030401000)	431	X	X	-	-	X	X	-	-
внутриведомственные расчеты (030404000)	432	-	-	-	-	-	-	-	-
расчеты с прочими кредиторами (030406000)	433	-	-	-	-	-	-	-	-
расчеты по налоговым вычетам по НДС (021010000)	434	-	-	-	-	-	-	-	-
Кредиторская задолженность по доходам (020500000, 020900000), всего	470	-	-	177 068,69	177 068,69	-	-	231 868,08	231 868,08
из них:									
долгосрочная	471	-	-	-	-	-	-	-	-
Расчеты с учредителем (021006000)	480	-	51 651 258,58	-	51 651 258,58	-	52 936 037,38	-	52 936 037,38
Доходы будущих периодов (040140000)	510	-	-	1 256 524,82	1 256 524,82	-	-	948 324,88	948 324,88
Резервы предстоящих расходов (040160000)	520	-	888 375,04	120 482,69	1 008 857,73	-	856 947,85	48 395,44	905 343,29
<b>Итого по разделу III</b> <b>(стр. 400+стр. 410+стр. 420+стр. 430+ стр. 470+ стр. 510 + стр. 520)</b>	550	-	52 679 341,19	1 688 966,99	54 368 308,18	-	53 952 392,69	1 336 249,05	55 288 641,74
<b>IV. Финансовый результат</b>									
Финансовый результат экономического субъекта	570	-	-6 393 628,48	1 222 296,93	-5 171 331,55	-	-7 643 468,84	1 171 778,72	-6 471 690,12
<b>БАЛАНС (стр. 550+стр. 570)</b>	700	-	46 285 712,71	2 911 263,92	49 196 976,63	-	46 308 923,85	2 508 027,77	48 816 951,62


\* Данные по этим строкам в валюту баланса не входят.

\*\* Данные по этим строкам приводятся с учетом амортизации и (или) обесценения нефинансовых активов





Номер забалан- сового счета	Наименование забалансового счета, показателя	Код стро- ки	На начало года				На конец отчетного периода			
			деятельность с целевыми средствами	деятельность по государственному заданию	приносящая доход деятельность	итого	деятельность с целевыми средствами	деятельность по государственному заданию	приносящая доход деятельность	итого
			4	5	6	7	8	9	10	11
13	Экспериментальные устройства	130	-	-	-	-	-	-	-	-
15	Расчетные документы, не оплаченные в срок из-за отсутствия средств на счете государственного (муниципального) учреждения	150	-	-	-	-	-	-	-	-
16	Переплата пенсий и пособий вследствие неправильного применения законодательства о пенсиях и пособиях, счетных ошибок	160	-	-	-	-	-	-	-	-
17	Поступления денежных средств, всего	170	-	-	-	-	2 166 555,76	21 579 433,02	9 124 456,80	32 870 445,58
	в том числе:									
	доходы	171	-	-	-	-	2 166 555,76	21 579 433,02	9 124 456,80	32 870 445,58
	расходы	172	-	-	-	-	-	-	-	-
	источники финансирования дефицита	173	-	-	-	-	-	-	-	-
18	Выбытия денежных средств, всего	180	-	-	-	-	2 166 555,76	22 182 580,58	9 706 916,97	34 056 053,31
	в том числе:									
	доходы	181	-	-	-	-	-	-	-	-
	расходы	182	-	-	-	-	2 166 555,76	22 182 580,58	9 706 916,97	34 056 053,31
	источники финансирования дефицита	183	-	-	-	-	-	-	-	-
20	Задолженность, неустраиваемая кредиторами, всего	200	-	-	-	-	-	-	5 416,62	5 416,62
	в том числе:									
21	Основные средства в эксплуатации	210	-	1 839 206,11	1 450 921,75	3 290 127,86	-	1 872 306,31	1 828 775,32	3 701 081,63
22	Материальные ценности, полученные по централизованному снабжению	220	-	-	-	-	-	-	-	-
23	Периодические издания для пользования	230	-	-	-	-	-	-	-	-
24	Нефинансовые активы, переданные в доверительное управление	240	-	-	-	-	-	-	-	-
25	Имущество, переданное в возмездное пользование (аренду)	250	-	907 391,25	-	907 391,25	-	907 391,25	-	907 391,25
26	Имущество, переданное в безвозмездное пользование	260	-	-	-	-	-	-	-	-
27	Материальные ценности, выданные в личное пользование работникам (сотрудникам)	270	-	65 285,00	-	65 285,00	-	65 285,00	-	65 285,00

Номер забалан- сового счета	Наименование забалансового счета показателя	Код статис- тики	На начало года				На конец отчетного периода			
			деятельность с целевыми	деятельность по государственному	приносящая доход деятельность	итого	деятельность с целевыми средствами	деятельность по государственному	приносящая доход деятельность	итого
			4	5	6	7	8	9	10	11
30	Расчеты по исполнению денежных обязательств через третьих лиц	280	-	-	-	-	-	-	-	-
31	Акции по номинальной стоимости	290	-	-	-	-	-	-	-	-
38	Сметная стоимость создания (реконструкции) объекта концессии	300	-	-	-	-	-	-	-	-
39	Доходы от инвестиций на создание и (или) реконструкцию объекта концессии	310	-	-	-	-	-	-	-	-
40	Финансовые активы в управляющих компаниях	320	-	-	-	-	-	-	-	-
45	Доходы и расходы по долгосрочным договорам строительного подряда	330	-	-	-	-	-	-	-	-

Руководитель   
(подпись)

Огиенко Ирина  
Анатольевна  
(расшифровка подписи)


Главный бухгалтер   
(подпись)

  
(расшифровка подписи)

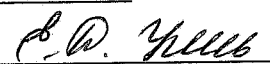
Централизованная бухгалтерия

(наименование ОГРН, ИНН, КПП, местонахождение)

Руководитель \_\_\_\_\_  
(подпись)

Исполнитель   
(подпись)

« 24 » января 20 21 г.

\_\_\_\_\_ (должность)  
  
(расшифровка подписи)

\_\_\_\_\_ (подпись)  
8 - 48 22 51 51 09  
(телефон, e-mail)