

Утв. приказом Минфина РФ от 25 марта 2011 г. № 33н  
(в ред. от 16 мая 2019 г.)

## ОТЧЕТ О ФИНАНСОВЫХ РЕЗУЛЬТАТАХ ДЕЯТЕЛЬНОСТИ УЧРЕЖДЕНИЯ

Учреждение Муниципальное бюджетное учреждение Досуговый центр "Мир"  
на 1 января 2023 г.

Обособленное подразделение  
Учредитель

Управление по культуре, спорту и делам молодежи администрации города Твери

Наименование органа, осуществляющего полномочия учредителя

Периодичность: годовая

Единица измерения: руб.

Форма по ОКУД

Дата

по ОКПО

ИНН

по ОКТМО

по ОКПО

ИНН

Глава по БК

по ОКЕИ

КОДЫ

0503721

01.01.2023

59209741

6901010943

28701000

71710521

6901042568

010

383

Наименование показателя	Код строки	Код аналитики	Деятельность с целевыми средствами	Деятельность по государственному заданию	Приносящая доход деятельность	Итого
1	2	3	4	5	6	7
<b>Доходы (стр. 030+стр. 040+стр. 050+стр. 060+стр. 070+стр. 090+стр. 100+стр. 110)</b>	010	100	3 454 378,20	24 200 255,36	11 903 666,96	39 558 300,52
<i>Доходы от собственности</i>	030	120	-	-	2 121 582,73	2 121 582,73
в том числе:						
<i>Доходы от операционной аренды</i>		121	-	-	2 121 582,73	2 121 582,73
<i>Доходы от оказания платных услуг (работ), компенсаций затрат</i>	040	130	-	25 092 900,00	9 826 187,19	34 919 087,19
в том числе:						
<i>Доходы от оказания платных услуг (работ)</i>		131	-	25 092 900,00	9 744 574,00	34 837 474,00
<i>Доходы по условным арендным платежам</i>		135	-	-	81 613,19	81 613,19
<i>Штрафы, пени, неустойки, возмещения ущерба</i>	050	140	-	-	-	-
в том числе:						
<i>Безвозмездные поступления текущего характера</i>	060	150	3 114 378,20	-	-	3 114 378,20
в том числе:						
<i>Поступления текущего характера бюджетным и автономным учреждениям от сектора государственного управления</i>		152	3 114 378,20	-	-	3 114 378,20
<i>Безвозмездные поступления капитального характера</i>	070	160	340 000,00	-	-	340 000,00
в том числе:						
<i>Поступления капитального характера бюджетным и автономным учреждениям от сектора государственного управления</i>		162	340 000,00	-	-	340 000,00
<i>Доходы от операций с активами</i>	090	170	-	-892 776,64	-44 114,96	-936 891,60
в том числе:						
<i>Доходы от выбытия активов</i>		172	-	-829 838,00	-45 021,12	-874 859,12
<i>Чрезвычайные доходы от операций с активами</i>		173	-	-62 938,64	906,16	-62 032,48

Наименование показателя	Код строки	Код аналитики	Деятельность с целевыми средствами	Деятельность по государственному заданию	Приносящая доход деятельность	Итого
1	2	3	4	5	6	7
<i>Прочие доходы</i>	100	180	-	132,00	12,00	144,00
в том числе						
Доходы от безвозмездного права пользования активом, предоставленным сектором государственного управления		186	-	132,00	12,00	144,00
<i>Безвозмездные недежные поступления в сектор государственного управления</i>	110	190	-	-	-	-
в том числе						
<b>Расходы (стр. 160+стр. 170+стр. 190+стр. 210+стр. 230+стр. 240+стр. 250+стр. 260+стр. 270)</b>	150	200	2 884 678,20	27 187 092,13	10 719 095,74	40 790 866,07
<i>Оплата труда и начисления на выплаты по оплате труда</i>	160	210	-	23 829 002,59	1 935 429,18	25 764 431,77
в том числе						
Заработная плата		211	-	18 302 036,13	1 486 549,33	19 788 585,46
Начисления на выплаты по оплате труда		213	-	5 526 966,46	448 879,85	5 975 846,31
<i>Оплата работ, услуг</i>	170	220	2 884 678,20	1 863 627,12	6 229 209,67	10 977 514,99
в том числе						
Услуги связи		221	-	39 195,08	19 287,64	58 482,72
Транспортные услуги		222	20 000,00	-	-	20 000,00
Коммунальные услуги		223	-	1 078 484,87	353 768,96	1 432 253,83
Арендная плата за пользование имуществом (за исключением земельных участков и других обособленных природных объектов)		224	-	132,00	-133 293,75	-133 161,75
Работы, услуги по содержанию имущества		225	-	44 266,44	666 705,19	710 971,63
Прочие работы, услуги		226	2 864 678,20	701 548,73	5 322 741,63	8 888 968,56
<i>Обслуживание долговых обязательств</i>	190	230	-	-	-	-
в том числе						
<i>Безвозмездные перечисления текущего характера организациям</i>	210	240	-	-	-	-
в том числе						
<i>Безвозмездные перечисления бюджетам</i>	230	250	-	-	-	-
в том числе						
<i>Социальное обеспечение</i>	240	260	-	79 868,86	7 340,04	87 208,90
в том числе						
Социальные пособия и компенсации персоналу в денежной форме		266	-	79 868,86	7 340,04	87 208,90
<i>Расходы по операциям с активами</i>	250	270	-	1 277 191,56	2 547 116,85	3 824 308,41
в том числе						
Амортизация		271	-	1 277 191,56	1 323 799,84	2 600 991,40
Расходование материальных запасов		272	-	-	1 223 317,01	1 223 317,01
<i>Безвозмездные перечисления капитального характера организациям</i>	260	280	-	-	-	-

В ТОМ ЧИСЛЕ


Наименование показателя	Код строки	Код аналитики	Деятельность с целевыми средствами	Деятельность по государственному заданию	Приносящая доход деятельность	Итого
1	2	3	4	5	6	7
<i>Прочие расходы</i>	270	290	-	137 402,00	-	137 402,00
в том числе:						
Налоги, пошлины и сборы		291	-	137 402,00	-	137 402,00
<b>Чистый операционный результат (стр. 301–стр. 302); (стр. 310+стр. 410)</b>	300		569 700,00	-2 986 836,77	1 147 817,22	-1 269 319,55
<i>Операционный результат до налогообложения (стр. 010–стр. 150)</i>	301		569 700,00	-2 986 836,77	1 184 571,22	-1 232 565,55
<i>Налог на прибыль</i>	302		-	-	36 754,00	36 754,00
<b>Операции с нефинансовыми активами (стр. 320+стр. 330+стр. 350+стр. 360+стр. 370+стр. 380+стр. 390+стр. 400)</b>	310		-	-481 281,56	669 001,85	187 720,29
<i>Чистое поступление основных средств</i>	320		-	-381 738,44	15 341,03	-366 397,41
в том числе:						
увеличение стоимости основных средств	321	310	340 000,00	970 611,90	1 875 077,87	3 185 689,77
уменьшение стоимости основных средств	322	41X	340 000,00	1 352 350,34	1 859 736,84	3 552 087,18
<i>Чистое поступление нематериальных активов</i>	330		-	-27 363,12	-	-27 363,12
уменьшение стоимости нематериальных активов	332	42X	-	27 363,12	-	27 363,12
<i>Чистое поступление материальных запасов</i>	360		-	-72 048,00	512 131,07	440 083,07
в том числе:						
увеличение стоимости материальных запасов	361	340	229 700,00	229 700,00	1 798 901,14	2 258 301,14
из них:						
уменьшение стоимости материальных запасов	362	440	229 700,00	301 748,00	1 286 770,07	1 818 218,07
из них:						
<i>Чистое поступление прав пользования</i>	370		-	-132,00	8 224,00	8 092,00
в том числе:						
увеличение стоимости прав пользования	371	35X	-	-	8 236,00	8 236,00
уменьшение стоимости прав пользования	372	45X	-	132,00	12,00	144,00
<i>Чистое изменение затрат на изготовление готовой продукции (работ, услуг)</i>	390		-	-	133 305,75	133 305,75

Наименование показателя	Код строки	Код аналитики	Деятельность с целевыми средствами	Деятельность по государственному заданию	Приносящая доход деятельность	Итого
1	2	3	4	5	6	7
в том числе:						
увеличение затрат	391	х	-	27 186 960,13	10 732 264,80	37 919 224,93
уменьшение затрат	392	х	-	27 186 960,13	10 598 959,05	37 785 919,18
<b>Операции с финансовыми активами и обязательствами (стр. 420–стр. 510)</b>	410		569 700,00	-2 505 555,21	478 815,37	-1 457 039,84
<b>Операции с финансовыми активами (стр. 430+стр. 440+стр. 450+стр. 460+стр. 470+стр. 480)</b>	420		1 008 000,00	-1 189 641,73	-208 676,66	-390 318,39
<i>Чистое поступление денежных средств и их эквивалентов</i>	430		-	-578 613,09	-283 554,87	-862 167,96
в том числе:						
поступление денежных средств и их эквивалентов	431	510	3 454 378,20	25 092 900,00	14 092 334,48	42 639 612,68
выбытие денежных средств и их эквивалентов	432	610	3 454 378,20	25 671 513,09	14 375 889,35	43 501 780,64
<i>Чистое увеличение дебиторской задолженности</i>	480		1 008 000,00	-611 028,64	74 878,21	471 849,57
в том числе:						
увеличение дебиторской задолженности	481	560	9 390 222,00	29 192 473,92	13 677 805,76	52 260 501,68
уменьшение дебиторской задолженности	482	660	8 382 222,00	29 803 502,56	13 602 927,55	51 788 652,11

Наименование показателя	Код строки	Код аналитики	Деятельность с целевыми средствами	Деятельность по государственному заданию	Приносящая доход деятельность	Итого
1	2	3	4	5	6	7
<b>Операции с обязательствами</b> <b>(стр. 520+стр. 530+стр. 540+стр. 550+стр. 560)</b>	510		438 300,00	1 315 913,48	-687 492,03	1 066 721,45
<i>Чистое увеличение прочей кредиторской задолженности</i>	540		-569 700,00	1 070 279,68	-526 093,97	-25 514,29
в том числе:						
увеличение прочей кредиторской задолженности	541	730	3 455 574,20	29 217 891,37	13 047 509,43	45 720 975,00
уменьшение прочей кредиторской задолженности	542	830	4 025 274,20	28 147 611,69	13 573 603,40	45 746 489,29
<i>Чистое изменение доходов будущих периодов</i>	550	x	1 008 000,00	-20 132,00	-163 424,19	824 443,81
<i>Чистое изменение резервов предстоящих расходов</i>	560	x	-	265 765,80	2 026,13	267 791,93


Руководитель

  
(подпись)

Огиенко И.А.  
(расшифровка подписи)

Главный бухгалтер


  
(подпись)

  
(расшифровка подписи)

Централизованная бухгалтерия

(наименование, ОГРН, ИНН, КПП, местонахождение)

Исполнитель

Руководитель  
(уполномоченное лицо)  
  
(должность)


(должность)

(подпись)

(расшифровка подписи)

(должность)

(подпись)

  
(расшифровка подписи)

(телефон, e-mail)

"01" января 2023